





<p>СОГЛАСОВАНО</p> <p>Директор МКОУ «Эвенкийский этнопедагогический центр» ЭМР</p> <p> Е.М.Кузнецова 2017г</p> 	<p>УТВЕРЖДАЮ</p> <p>И.о. начальника МКУ «Управление по делам ГО и ЧС»</p> <p> О.В. Казаров 2017г</p> 
--	--

П Л А Н проведения тренировки

I. Тема:

«Проведение практического и теоретического занятия по действию, сотрудников в случаи пожара, или задымления, обучение персонала пользоваться первичными средствами пожаротушения ».

ДАТА И ВРЕМЯ ПРОВЕДЕНИЯ : 18.07.2017г. начало в «10» 00 мин.

МЕСТО ПРОВЕДЕНИЯ: здание «Эвенкийский этнопедагогический центр» ЭМР, расположенный по адресу п. Тура ул. Набережная, 2 «а»

II. Цели тренировки:

Обучение персонала умению идентифицировать исходное событие. Проверка готовности персонала к эвакуации и проведению работ по тушению пожара.

Поддержание на современном уровне профессиональной и психофизиологической готовности персонала, необходимой для осуществления действий по устранению нарушений в работе, связанных с пожарами, а также по эвакуации людей, предотвращению развития пожара, его локализации и ликвидации.

Обучение навыкам и действиям по предотвращению возможных аварий и повреждений оборудования, являющихся следствием воздействия опасных факторов пожара, обучение правилам оказания доврачебной помощи пострадавшим на пожаре, правилам пользования индивидуальными средствами защиты.

Обучение порядку и правилам взаимодействия персонала объекта с подразделениями государственной противопожарной службы (ГПС) и медицинским персоналом.

Выработка у персонала навыков и способности самостоятельно, быстро и безошибочно ориентироваться в ситуации при возникновении угрозы

пожара или самого пожара, определять решающее направление действий и принимать правильные меры по предупреждению или ликвидации пожара.

Отработка организации немедленного вызова подразделений ГПС и последующих действий при срабатывании установок автоматической противопожарной защиты, обнаружении задымления или пожара.

Обучение приемам и способам спасения и эвакуации людей и материальных ценностей.

Проверка результатов обучения персонала по вопросам пожарной безопасности.

Проверка умения руководителя тушения пожара четко координировать действия участников по организации ликвидации возможного (условного) пожара до прибытия подразделения ГПС.

III. Состав участников объектовой тренировки:

заместители директора, ИТР, персонал.

IV. Этапы тренировки:

первый подготовительный этап - проведение занятий со всеми категориями сотрудников организации;

второй подготовительный этап - проведение дополнительного инструктажа с сотрудниками, отвечающими за состояние систем автоматической противопожарной защиты объекта, первичных средств пожаротушения и путей эвакуации; проверка состояния средств автоматической противопожарной защиты объекта, первичных средств пожаротушения и путей эвакуации;

третий подготовительный этап - проведение занятий с сотрудниками по теме: "Правила безопасного поведения в чрезвычайных ситуациях, связанных с пожарами";

четвертый этап - проведение тренировки (подача сигнала о возникновении условного пожара, проведение эвакуации, тушение условного пожара, организация встречи сотрудников ГПС);

пятый этап - разбор тренировки.

1.4 Порядок действий при пожаре

Своевременное сообщение о пожаре руководству и дежурным службам объекта после сообщения в службу ОФПС, ПЧ-133 следует также считать необходимым условием организации эффективных действий по спасанию людей и тушению пожара до прибытия подразделений пожарной охраны. Получив сигнал о пожаре, руководство организации сможет привлечь силы и технические средства объекта к осуществлению необходимых мероприятий, способствующих предотвращению развития пожара и задымления помещений здания. Следует остановить работу систем вентиляции в аварийном и смежном с ним помещениях. Необходимо проверить включение в работу автоматических систем пожаротушения и дымоудаления, прекратить производственные работы в здании, удалить за

пределы опасной зоны всех работников, не участвующих в тушении пожара. Дежурный электрик, прибыв к месту пожара, должен оценить обстановку, спрогнозировать возможность образования новых очагов огня на другом электрооборудовании и выбрать (при необходимости) адекватную угрозе схему отключения электроэнергии. Дежурные охранники объекта, получив сообщение о пожаре, должны до прибытия пожарной охраны принять меры по освобождению подъездов к зданиям от машин, а также обеспечить порядок в районе очага пожара до прибытия сотрудников милиции.

Порядок действий руководителя учреждения:

(в соответствии с ППР -390)

Руководитель учреждения (или лицо его замещающее), прибывший на место пожара обязан:

1. Продублировать сообщение о пожаре в пожарную охрану и поставить в известность вышестоящее руководство
2. В случае угрозы жизни людей немедленно организовать их спасение, используя имеющиеся силы и средства.
3. Проверить включение в работу автоматических систем противопожарной защиты (оповещающей людей о пожаре, пожаротушения).
4. При необходимости отключить электроэнергию (за исключением систем противопожарной защиты), остановить работу систем вентиляции в аварийном и смежном с ним помещениях,.
5. Прекратить все работы в зданиях, кроме работ, связанных с ликвидацией пожара.
6. Удалить из опасной зоны всех сотрудников, не участвующих в тушении пожара.
7. Организовать эвакуацию и защиту материальных ценностей.
8. Организовать встречу пожарно-спасательных подразделений и указать кратчайший путь подъезда к месту пожара.
9. По прибытии пожарно-спасательных подразделений, руководитель обязан проинформировать руководителя тушения пожара о конструктивных и технологических особенностях объекта.
10. Организовать привлечение сил и средств объекта для ликвидации пожара.

Порядок действий сотрудников при пожаре:

(в соответствии с ППР-390)

Каждый сотрудник при обнаружении пожара или признаков горения (задымление, запах гари, повышение температуры и т.п.) обязан:

1. Немедленно сообщить об этом в пожарную охрану по телефону «01», «101», (8 39170 -2-30 -20., 30-195) или (112) сот. телефон и оперативному дежурному ГО и ЧС по телефону (8 39170)2-22-04 или

31-737) при этом необходимо назвать адрес объекта, место возникновения пожара, свою фамилию.

2. Выполнять свои обязанности, предусмотренные инструкцией и планом эвакуации при пожаре, имеющимся в учреждении
3. Принять меры по эвакуации людей, тушению пожара, спасению материальных ценностей.

Документация:

(в соответствии с ППР-390)

На объектах с массовым пребыванием людей должна иметься следующая документация:

1. План эвакуации людей из здания в случае пожара, согласованный с органами ГПС.
Фрагменты плана размещаются на видных местах в каждом помещении здания, а при необходимости и на территории.
2. Инструкция, определяющая действия персонала, порядок оповещения людей, проведение эвакуации в случае пожара.
3. Для учреждений с круглосуточным пребыванием людей, необходимо две инструкции. Первая – для дневного времени, вторая – ночное время.
4. Журнал регистрации инструктажа (вводный, первичный, очередной).
5. Журнал технического состояния первичных средств пожаротушения.
6. В местах размещения огнетушителей должны иметься таблички с инструкцией по применению огнетушителей.

План тренировки:

№ п/п	Наименование действий	Порядок и последовательность действий	Ответственный
1.	Сообщение о пожаре	При обнаружении пожара (загорании) необходимо немедленно вызвать пожарную помощь по телефону «01», «101», (8 39170 - 2-30-20., 30-195) или (112) и оперативному дежурному ГО и ЧС по телефону (8 39170)2-22-04 или 31-737. Пример как сообщить: в «Эвенкийском Этнопедагогическом центре - пожар, адрес – Набережная, 2 «а», горит кабинет на втором этаже». Сообщил Ф.И.О. Немедленно, громко, голосом сообщить о пожаре всем сотрудникам на этаже.	Сотрудники, первый обнаруживший пожар
2.	Открывание наружных дверей.	Открыть парадные двери здания. Открыть дверь запасного выхода, ликвидировать все возможные препятствия у входов. Всех выходящих из здания направлять к месту сбора.	Сотрудники
3.	Оповещение о пожаре и порядке эвакуации.	Организовать к эвакуации весь персонал поэтапно, согласно инструкции, для организации вывода рабочий персонал и	ответственный за ПБ по зданию.

		посетителей здания к месту дислокации, вне зоны поражения.	
4.	Эвакуация сотрудников и посетителей.	<u>Немедленно прекратить весь рабочий процесс. После выхода людей плотно закрыть двери помещений, двери в здании. В случае необходимости принять меры к спасению людей, не успевших покинуть помещение. Проверка отсутствия людей в кабинетах и коридорах здания.</u>	ответственный за ПБ по зданию. Директор,
5.	Сверка списочного состава с фактическим списком эвакуированных из здания сотрудников	Проверить всех эвакуированных из здания сотрудников по списку.	Директор, заместитель.
6..	Встреча пожарной команды.	Выйти на улицу к главному подъезду. Дождаться пожарной команды. Объяснить место расположения пожарных гидрантов. Кратко проинформировать руководителя тушением пожара о месте возникновения пожара, путях его распространения и о результатах эвакуации сотрудников.	Ответственный за противопожарное состояние в здании
7.	Пункты размещения эвакуированных.	В холодное время все сотрудники учреждения размещаются в _____, в теплое время можно отвести всех на безопасное расстояние от горящего здания.	Директор
.	Эвакуация имущества.	Эвакуировать в первую очередь документы из кабинетов. Немедленно приступить к эвакуации дорогостоящего оборудования.	Все сотрудники учреждения.

**V. Подведение итогов
тренировки по эвакуации и тушению условного пожара**

Подготовка справки по итогам подготовки и проведения тренировки по эвакуации и тушению условного пожара.

**Оперативно-тактическая характеристика здания
МКОУ «Эвенкийский этнопедагогический центр» ЭМР**

Директор Кузнецова Екатерина Михайловна № тел: 31-907

Ответственный по ПБ: *Бригир Н.И.* № тел: 31-387 / *31-939*

Показатели		1 этаж	2 этаж
Общая площадь по плану			
Количество людей	Днем	10	
	Ночью	1	
Количество выходов из здания	Основной	1	
	Пожарный	3	
Конструктивные элементы	Стены	бросовые	
	Перекрытия	метал	
	Перегородки	гипсокартон	
Наличие систем пожаротушения, ПК, огнетушителей		-	-
Отопление		центральное	центральное
Энергообеспечение	Напряжение в сети	220в.	220в.
	Где отключается	щитовая	щитовая
Дополнительные сведения	Тревожная кнопка		есть

Начальник отдела организации
пожаротушения
МКУ УГО и ЧС ЭМР



М.Р. Сизых